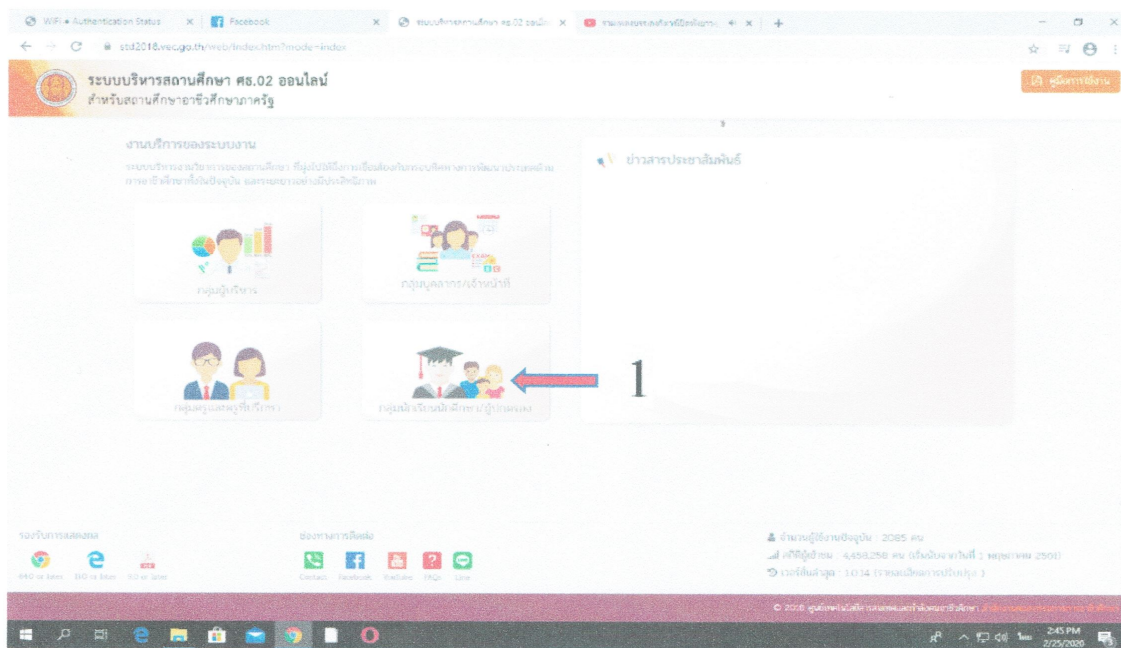
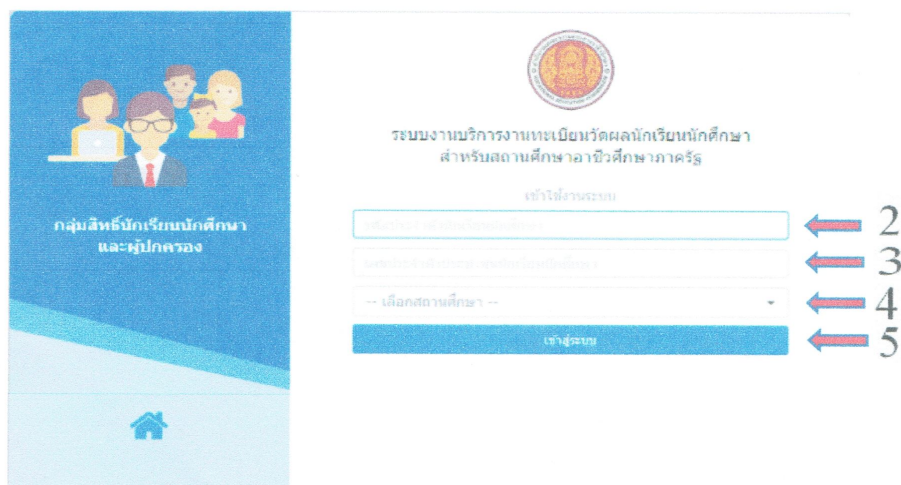


# ขั้นตอนการพิมพ์บัตรลงทะเบียนเรียน ในระบบบริหารสถานศึกษา ศร.02 ออนไลน์ เพื่อให้นักเรียนนักศึกษาเข้าไปชำระเงินที่เคาน์เตอร์ธนาคารกรุงไทย ทุกสาขา วันที่ 11 - 17 พฤษภาคม 2563

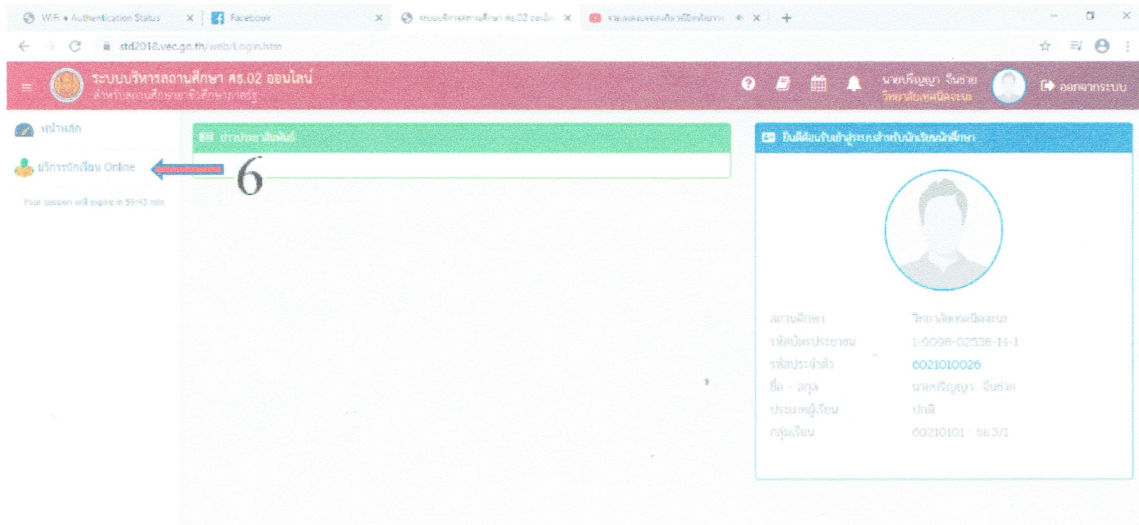
1. เข้าเว็บไซต์ std2018.vec.go.th เลือกกลุ่มนักเรียนนักศึกษา/ผู้ปกครอง



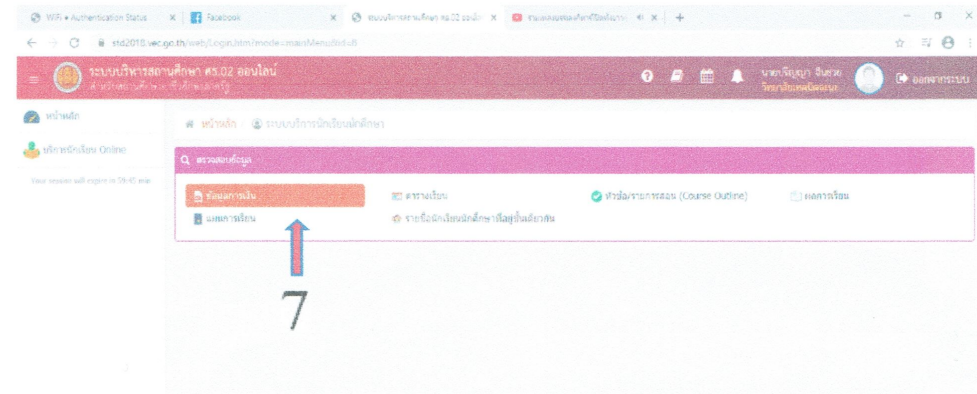
2. ให้ใส่รหัสประจำตัวนักเรียนนักศึกษา
3. ให้ใส่เลขบัตรประจำตัวประชาชน ของนักเรียนนักศึกษา
4. เลือกสถานศึกษา วิทยาลัยเทคนิคจนะ
5. เข้าสู่ระบบ



## 6. เลือกบริการนักเรียน Online



## 7. เลือกข้อมูลการเงิน



8. นักเรียนนักศึกษา **คลิกที่ปุ่ม แบบฟอร์มบัตรลงทะเบียน/ใบแจ้งหนี้**

9. ให้นักเรียนนักศึกษานำบัตรลงทะเบียนเรียนที่ปรี้นออกมาไปชำระเงิน

ที่เคาน์เตอร์ธนาคารกรุงไทย ทุกสาขา (เท่านั้น) พร้อมค่าธรรมเนียม 10 บาท

10. ให้นักเรียนนักศึกษาถ่ายเอกสารบัตรลงทะเบียนพร้อมแนบใบเสร็จ มาส่งครูที่ปรึกษาภายในวันศุกร์  
ที่ 22 พฤษภาคม 2563 และครูที่ปรึกษารวบรวมส่งงานทะเบียน เพื่อบันทึกการลงทะเบียนเรียนในระบบ  
ศส.02 ออนไลน์

\*\*\*\*\*

**หมายเหตุ** นักเรียนนักศึกษาที่ไม่ส่งบัตรลงทะเบียนพร้อมใบเสร็จ ภายใน  
ระยะเวลาที่กำหนด ทางวิทยาลัยจะประกาศพ้นสภาพการเป็นนักเรียนนักศึกษา  
ในวันที่ 18 มิถุนายน 2563